

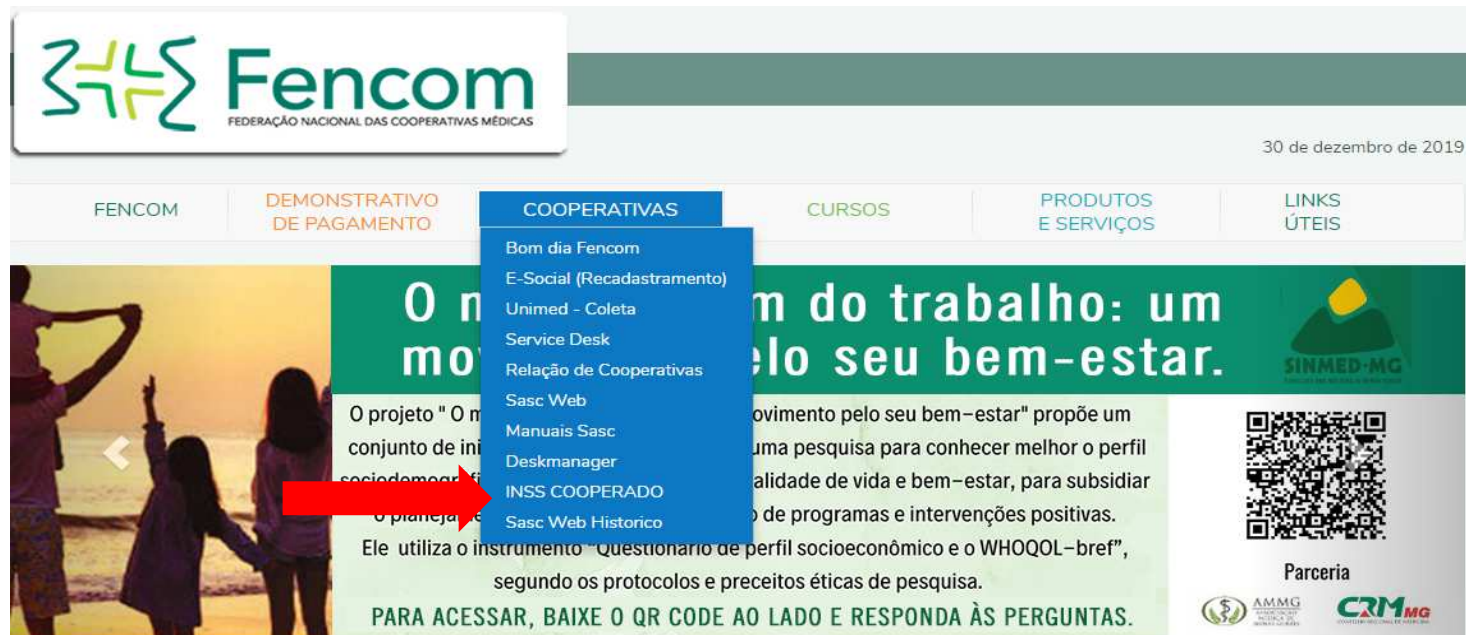
INSS
COOPERADO



PASSO A PASSO

Para acessar a digitação - INSS Cooperado

1. Acessar o site da FENCOM: www.fencom.coop.br
2. Selecionar a opção COOPERATIVAS
3. Em seguida INSS COOPERADO



The image shows a screenshot of the FENCOM website. The header features the FENCOM logo (FEDERAÇÃO NACIONAL DAS COOPERATIVAS MÉDICAS) and the date 30 de dezembro de 2019. The navigation menu includes FENCOM, DEMONSTRATIVO DE PAGAMENTO, COOPERATIVAS, CURSOS, PRODUTOS E SERVIÇOS, and LINKS ÚTEIS. The COOPERATIVAS dropdown menu is open, listing options: Bom dia Fencom, E-Social (Recadastramento), Unimed - Coleta, Service Desk, Relação de Cooperativas, Sasc Web, Manuais Sasc, Deskmanager, INSS COOPERADO (highlighted with a red arrow), and Sasc Web Historico. The main content area features a banner for a project titled "O projeto 'O momento do trabalho: um elo seu bem-estar.'" with a QR code and logos for SINMED-MG, AMMG, and CRM-MG.

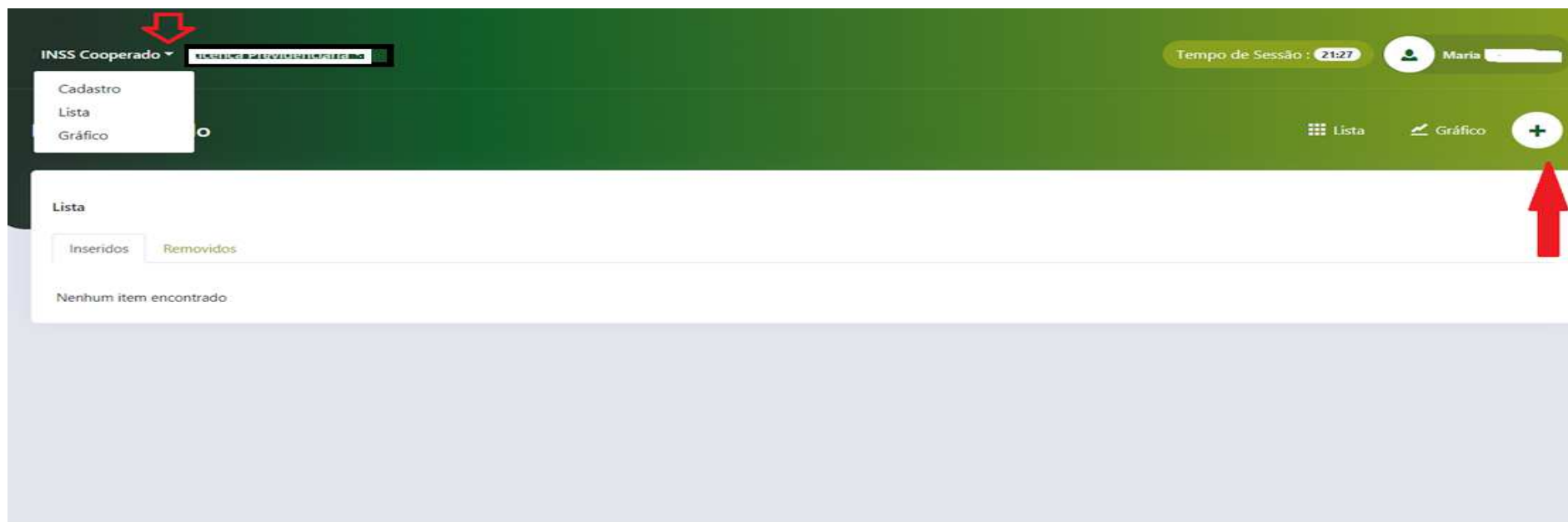
1. Informar usuário: CPF (sem pontos ou traços)
2. Informar senha: mesma já utilizada para acessar o Demonstrativo de Pagamento. Caso não tenha, gentileza contatar a cooperativa (31) 3232 5050.



The image shows a login interface for Fencom (FEDERAÇÃO NACIONAL DAS COOPERATIVAS MÉDICAS). The header features the Fencom logo and name. The main content area is titled "INSS Cooperado" and contains a login form with two input fields: "Usuário:" and "Senha:". Below the fields is a green "Entrar" button.

3. Ler atentamente o Termo de Responsabilidade. Estando de acordo, clicar em Aceitar e Prosseguir.

4. Para inserir uma nova declaração, clicar no botão (+) ou na opção INSS Cooperado - Cadastro, conforme indicado nas setas.



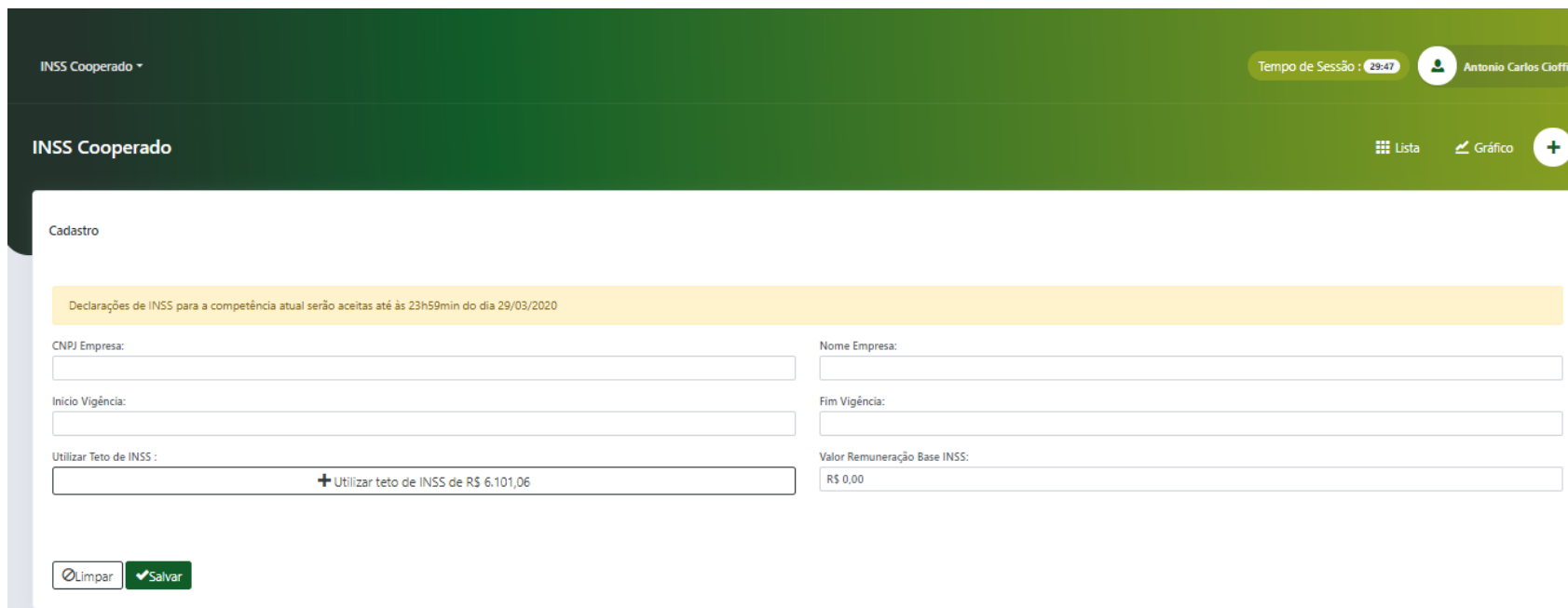
Obs.: durante o acesso, você terá 30 minutos para inserir os dados. Passado esse prazo, o sistema expirará por questão de segurança.

5. Preencher os campos: Número do CNPJ da Empresa, Razão Social da Empresa, Vigência Início e Fim (mês e ano de recebimento).

. Se a declaração que será digitada corresponde ao valor de teto máximo vigente, clicar no botão Utilizar Teto de INSS. O sistema carregará a informação automaticamente para o campo de valor.

. Se a declaração que será digitada for inferior ao valor de teto máximo vigente, preencha o campo de Valor Remuneração Base INSS.

. Confira as informações inseridas atentamente e clique em Salvar.



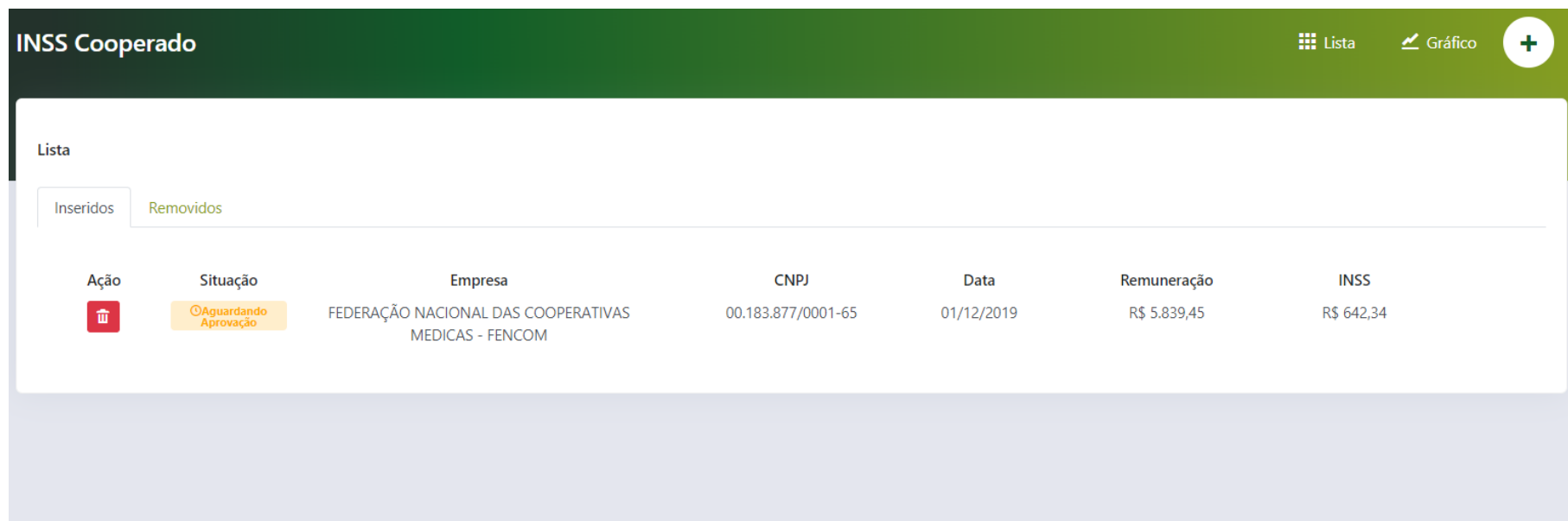
The screenshot shows a web interface for 'INSS Cooperado'. At the top, there is a header with the text 'INSS Cooperado' on the left and 'Tempo de Sessão : 29:47' and a user profile 'Antonio Carlos Cioffi' on the right. Below the header, the page title 'INSS Cooperado' is repeated on the left, and navigation options 'Lista', 'Gráfico', and a plus sign are on the right. The main content area is titled 'Cadastro' and features a yellow warning banner: 'Declarações de INSS para a competência atual serão aceitas até às 23h59min do dia 29/03/2020'. The form contains several input fields: 'CNPJ Empresa:', 'Nome Empresa:', 'Início Vigência:', 'Fim Vigência:', 'Utilizar Teto de INSS:' (with a dropdown menu showing '+ Utilizar teto de INSS de R\$ 6.101,06'), and 'Valor Remuneração Base INSS:' (with a text input containing 'R\$ 0,00'). At the bottom left, there are two buttons: 'Limpar' and 'Salvar'.

6. Regras para Exclusão:



. Ao salvar, a declaração será apresentada na função de Lista Inseridos. Se quiser Excluir essa digitação, clique na lixeira. O prazo para exclusão é até as 23h59 do mesmo dia da digitação. Caso só identifique o erro no dia seguinte ou após às 00h01 (da data da digitação para o dia seguinte), não será possível realizar a exclusão e não haverá possibilidade da cooperativa realizar o acerto.

. Se você digitar a declaração de mais de um mês, como de janeiro a dezembro/2020, houver a necessidade da exclusão da informação e a exclusão não for feita no mesmo dia da digitação, no dia seguinte não será possível excluir a informação do mês vigente, mas as dos demais meses serão permitidas.

Por isso, é importante garantir a precisão dos dados lançados.



The screenshot shows the 'INSS Cooperado' interface. At the top, there is a green header with the title 'INSS Cooperado' and navigation options for 'Lista' and 'Gráfico'. Below the header, there are two tabs: 'Inseridos' (active) and 'Removidos'. The main content area displays a table with the following data:

Ação	Situação	Empresa	CNPJ	Data	Remuneração	INSS
		FEDERAÇÃO NACIONAL DAS COOPERATIVAS MEDICAS - FENCOM	00.183.877/0001-65	01/12/2019	R\$ 5.839,45	R\$ 642,34

7. As declarações que foram excluídas poderão ser consultadas na Aba Removidos.

INSS Cooperado

Lista Gráfico +

Lista

Inseridos Removidos

Declaração deletada com sucesso!

Data Deleção	Situação	Empresa	CNPJ	Data	Remuneração	INSS
16/12/2019 16:36:11	Removido	FEDERAÇÃO NACIONAL DAS COOPERATIVAS MEDICAS - FENCOM	00.183.877/0001-65	01/12/2019	R\$ 5.839,45	R\$ 642,34

8. Após finalizar a inserção dos dados, clicar no nome do médico e depois em Sair.

The screenshot displays a web application interface with a dark green header. On the left, the text 'INSS Cooperado' is visible. On the right, there is a session timer showing 'Tempo de Sessão : 29:08' and a user profile for 'Maria'. A dropdown menu is open, showing options 'Termo Responsabilidade' and 'Sair', with a red arrow pointing to the 'Sair' option. Below the header, the main content area is titled 'INSS Cooperado' and contains a section labeled 'Lista' with tabs for 'Inseridos' and 'Removidos'. The 'Removidos' tab is active. Below the tabs, the text 'Nenhum item encontrado' is displayed.



EM CASO DE DÚVIDA, ENTRE EM CONTATO COM A SUA COOPERATIVA.